



TIAN IPS S..A.S.
ESTADO DE SITUACION FINANCIERA
COMPARATIVO A 31 DE DICIEMBRE DE 2020 - 2019
(Cifras en pesos colombianos)


Activo Corriente	Nota	2020	2019	Pasivo Corriente	Nota	2020	2019
Efectivo y Equivalentes de Efectivo	3	572,121,295	205,575,219	Obligaciones financieras	8	239,583,811	4,595,419
Deudores comerciales y otras cuentas por cobrar	4	868,707,881	535,714,792	Acreedores comerciales y otras cuentas por pagar	9	283,149,950	111,442,880
Impuesto a las ganancias	4	256,765,027	42,095,383	Impuesto a las ganancias	10	215,221,000	-
Inventarios	5	76,766,146	2,659,687	Otros pasivos por Impuesto Corriente	10	23,765,689	22,847,094
Otros Activos por Impuesto Corriente				Beneficio a los empleados	11	69,109,802	44,631,174
Otros activos no financieros			-	Otros pasivos no financieros	12	18,082,024	5,348,208
Total Activo Corriente		1,774,360,347	786,045,080	Total Pasivo Corriente		848,912,276	188,864,775
Activo no corriente				Patrimonio			
Propiedad planta y equipo	6	464,663,006	383,793,987	Capital	13	48,209,000	48,209,000
intangibles	7	8,853,600	11,067,000	reserva estatutaria	13	48,209,000	-
Total Activo no corriente		473,516,606	394,860,987	Ganancias (perdidas) acumuladas	13	878,458,996	712,112,756
Total Activos		2,247,876,963	1,180,906,067	utilidad del periodo	13	424,087,691	231,719,536
				Total patrimonio		1,398,964,687	992,041,292
				Total Pasivo y Patrimonio		2,247,876,963	1,180,906,067



MARTHA ISABEL MURILLO VALENCIA
REPRESENTANTE LEGAL




LUZ MERY RIOS
CONTADOR PUBLICO TP 255866-T

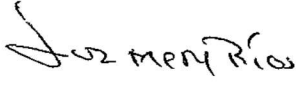


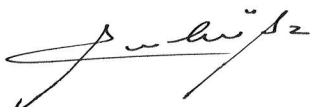
ADOLFO LEON ALZATE C.
REVISOR FISCAL TP 30258-T

TIAN IPS S..A.S.
ESTADO DE RESULTADOS INTEGRAL
COMPARATIVO PERIODO ENERO 1 A 31 DE DICIEMBRE POR LOS AÑOS 2020 y 2019
(Cifras en pesos colombianos)

INGRESOS ORDINARIOS	Nota	2020	2019
Ingreso de prestación de servicio	14	3,703,843,281	3,002,662,505
Menos descuentos y rebajas	14	(46,017,067)	(112,291,086)
Total ingresos ordinarios	14	3,657,826,214	2,890,371,419
Costo de servicio	20	(2,136,946,397)	(1,743,128,676)
Gastos de administracion	16	(676,525,687)	(649,114,747)
Gastos de Ventas	17	(152,575,354)	(109,905,170)
Otros Ingresos	15	17,521,884	30,413,872
Otros Egresos	18	(39,890,656)	(31,232,542)
Gastos Financieros	19	(30,101,314)	(20,090,620)
Utilidad antes de Impuesto		639,308,691	367,313,536
Impuesto a las Ganancias		(215,221,000)	(135,594,000)
Utilidad de la operación		424,087,691	231,719,536
Ganancias acumuladas al final del periodo sobre el que se Informa.		424,087,691	231,719,536


MARTHA ISABEL MURILLO VALENCIA
Representante Legal.


LUZ MERY RIOS
CONTADOR PUBLICO TP 255866-T


ADOLFO LEON ALZATE
REVISOR FISCAL TP 30258-T